

Warunki życia rodzin lubuskich w świetle danych statystycznych

Iwona Goździcka

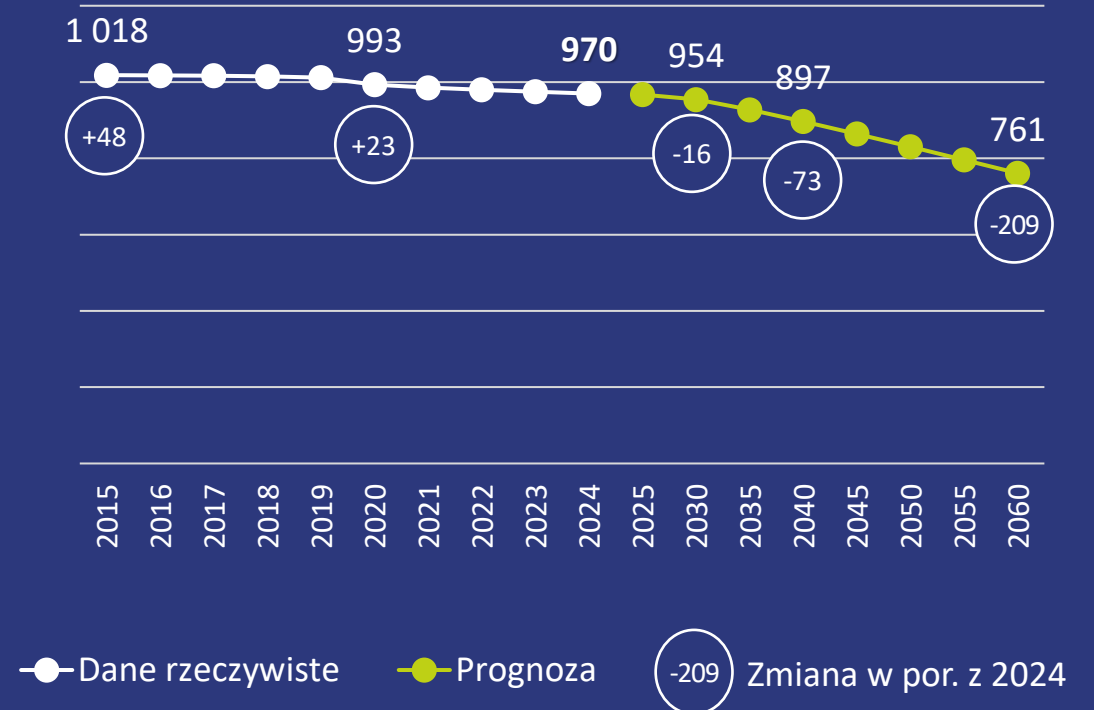
Lubuski Ośrodek Badań Regionalnych

LUDNOŚĆ WOJEWÓDZTWA LUBUSKIEGO

969,8 tys.

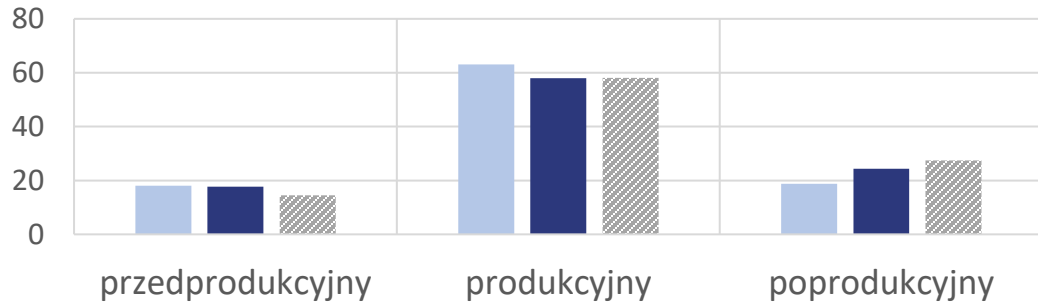
(stan w końcu grudnia 2024 r.)

Liczba ludności (w tysiącach)

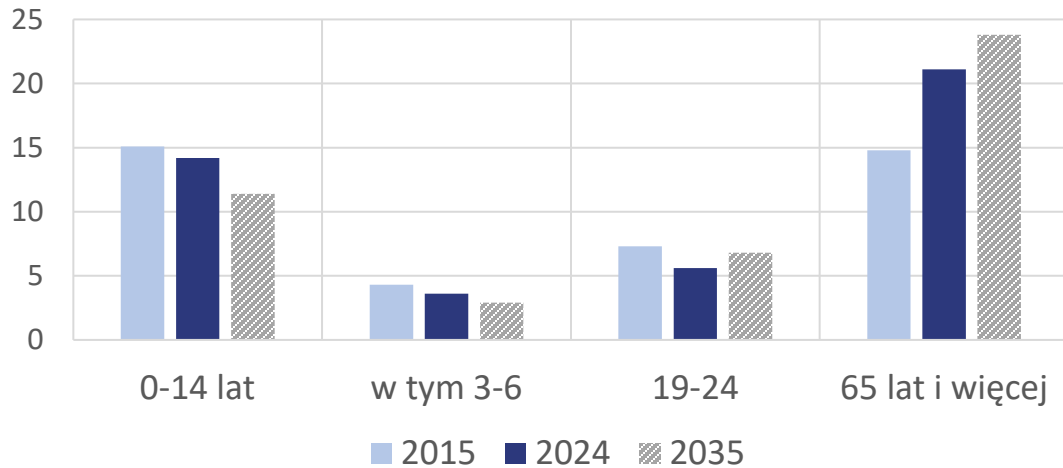


STRUKTURA LUDNOŚCI WOJEWÓDZTWA LUBUSKIEGO

Według ekonomicznych grup wieku w %



Według wybranych funkcjonalnych grup wieku w %

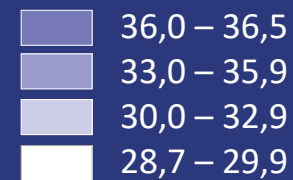


Współczynnik obciążenia osobami starszymi w 2024 r.

LUBUSKIE 32,5

POLSKA 31,8

Liczba osób w wieku co najmniej 65 lat na 100 osób w wieku 20-64 lata



GOSPODARSTWA DOMOWE W WOJEWÓDZTWIE LUBUSKIM

Na podstawie wyników NSP 2011 i 2021

332,8 tys. NSP 2021

337,5 tys. NSP 2011

Gospodarstwa domowe według składu pokoleniowego

Osoby w gospodarstwie domowym:

wyłącznie młode

wyłącznie w średnim wieku

wyłącznie starsze

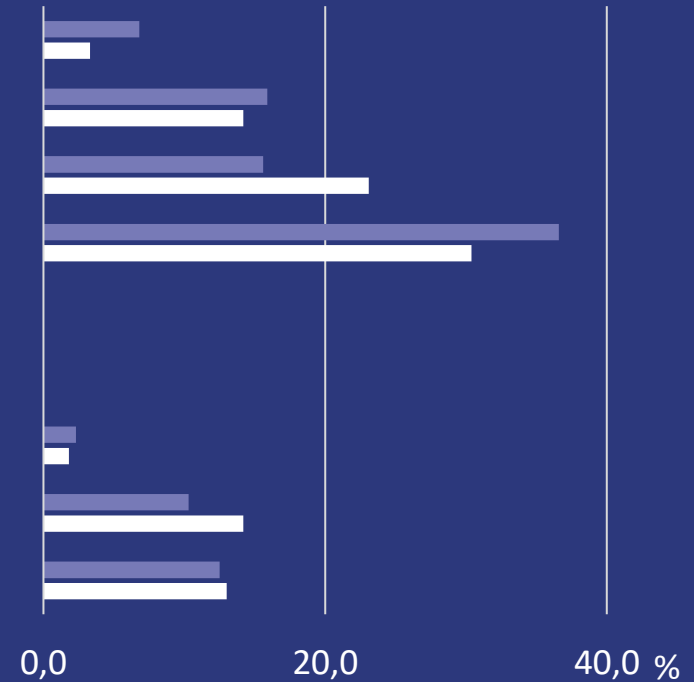
młode i w średnim wieku

z osobami starszymi:

młode

w wieku średnim

młode i w średnim wieku



■ NSP 2011 ■ NSP 2021

Pokoleniowe grupy wieku, osoby:

– młode (tj. w wieku 0-29 lat),

– w średnim wieku (30-59 lat)

– starsze (w wieku 60 lat i więcej).

PRZECIĘTNA LICZBA OSÓB W GOSPODARSTWIE DOMOWYM

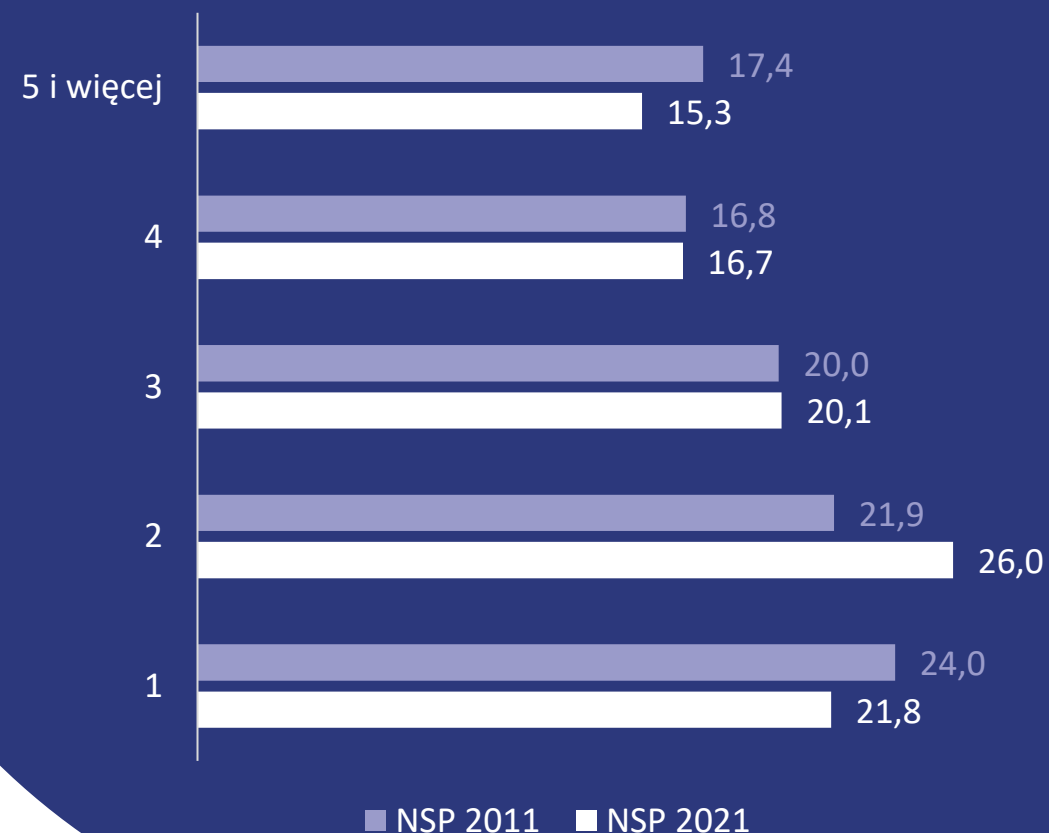
Na podstawie wyników NSP 2011 i 2021

2,94 NSP 2021

3,01 NSP 2011

Gospodarstwa domowe według liczby osób (w % ogółu gospodarstw domowych)

Liczba osób w gospodarstwie domowym:



PRZECIĘTNA LICZBA OSÓB W GOSPODARSTWIE DOMOWYM

Na podstawie wyników NSP 2011 i 2021

Miasto

Wieś

2,69

NSP 2021

3,56

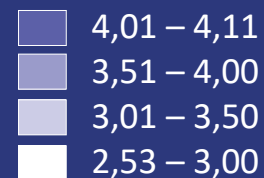
2,75

NSP 2011

3,59

W 2021 r.

W osobach



RODZINY W WOJEWÓDZTWIE LUBUSKIM

Na podstawie wyników NSP 2011 i 2021

280,5 tys. NSP 2021

297,0 tys. NSP 2011

Rodziny według typów
(w % ogółu rodzin)

Małżeństwa

bez dzieci

z dziećmi

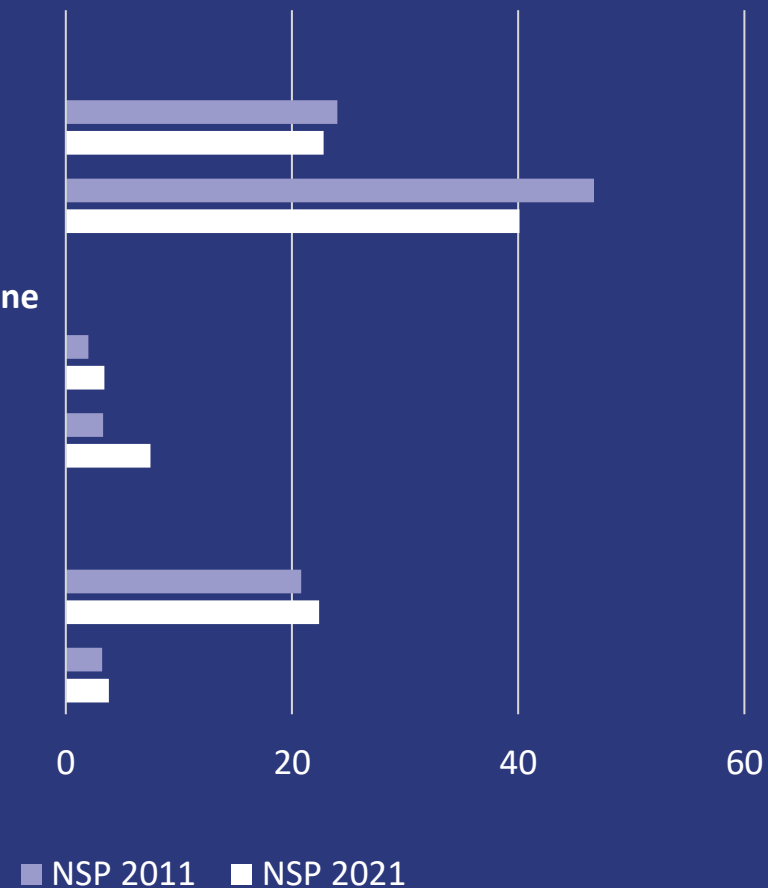
Związki niesformalizowane

bez dzieci

z dziećmi

Matki z dziećmi

Ojcowie z dziećmi



RODZINY NIEPEŁNE

Na podstawie wyników NSP 2011 i 2021

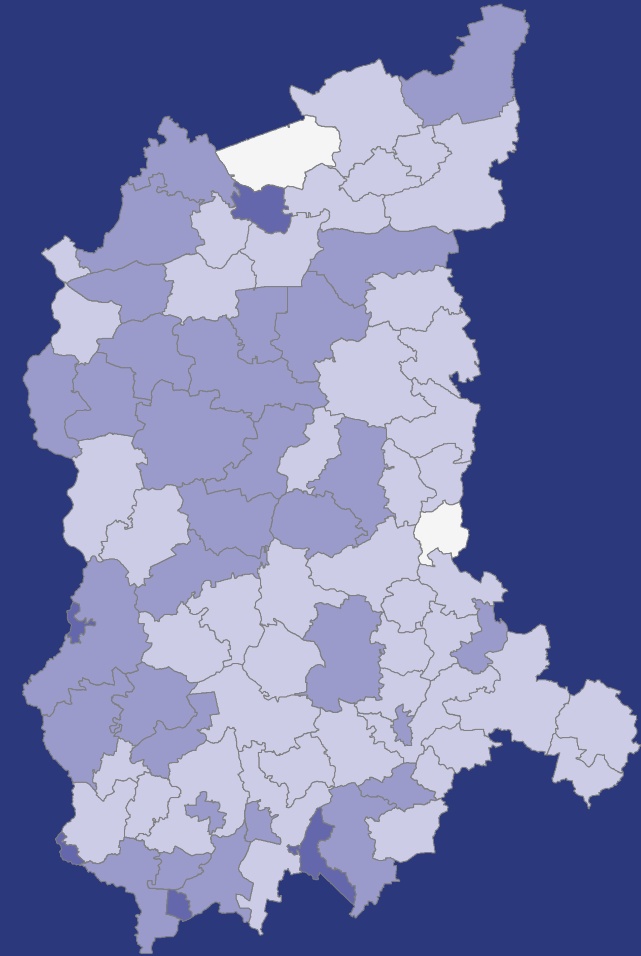

73,5 tys.

NSP 2021

71,2 tys.

NSP 2011

Udział rodzin niepełnych w liczbie rodzin ogółem

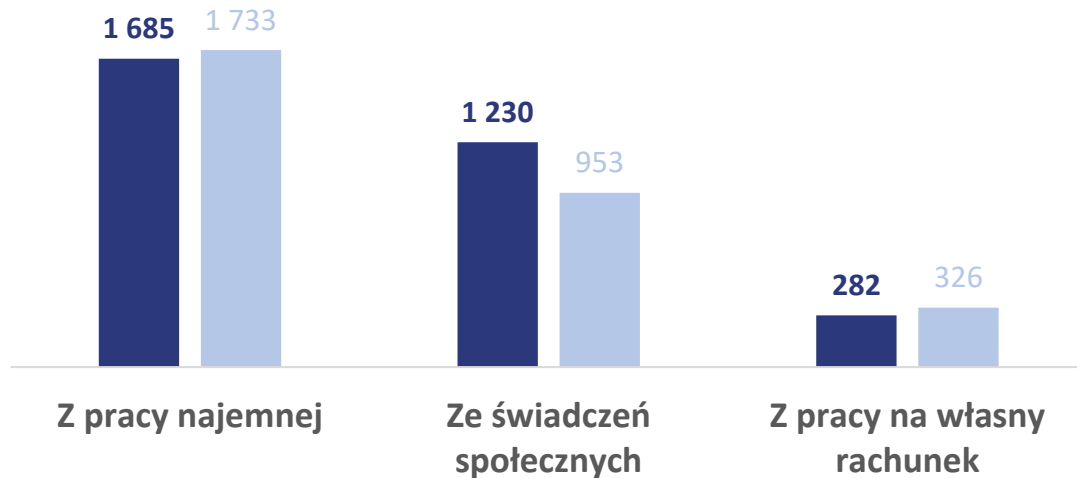


DOCHÓD ROZPORZĄDZALNY GOSPODARSTW DOMOWYCH W 2024 r.

Przeciętny miesięczny dochód rozporządzalny na 1 osobę w gospodarstwie domowym w 2024 r.

■ LUBUSKIE ■ POLSKA

3 256,70 zł **3 167,17 zł**

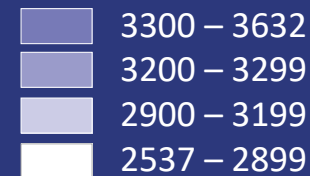


Przeciętny miesięczny dochód rozporządzalny w 2024 r.

LUBUSKIE 3 256,70 zł

POLSKA 3 167,17 zł

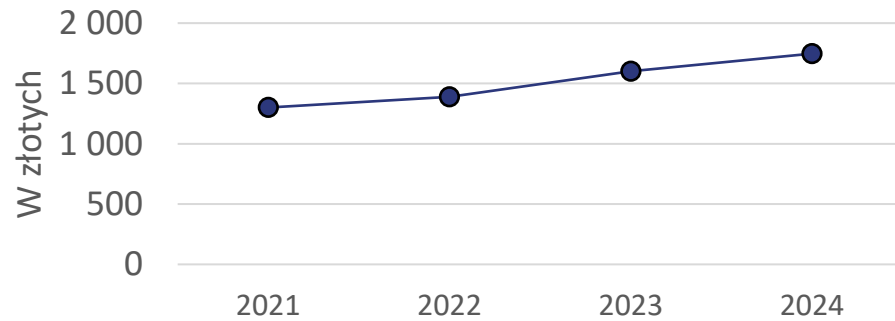
W zł, na 1 osobę w gospodarstwie domowym



PRZECIĘTNE MIESIĘCZNE WYDATKI

Na 1 osobę w gospodarstwie domowym w 2024 r.

1747 zł

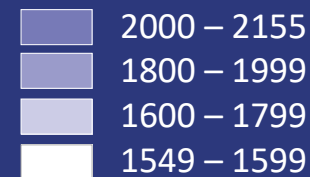


Miesięczne wydatki w 2024 r.

LUBUSKIE 1747,05 zł

POLSKA 1878,49 zł

W zł, na 1 osobę
w gospodarstwie domowym



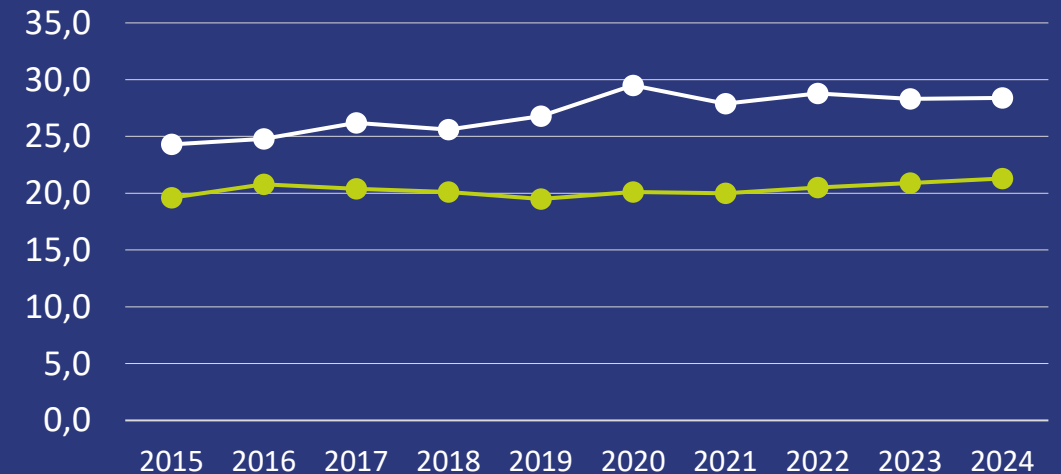
PRZECIĘTNE MIESIĘCZNE WYDATKI

Na 1 osobę w gospodarstwie domowym w 2024 r.

(w % przeciętnych wydatków ogółem na 1 osobę)



Udział w wydatkach ogółem (w %)

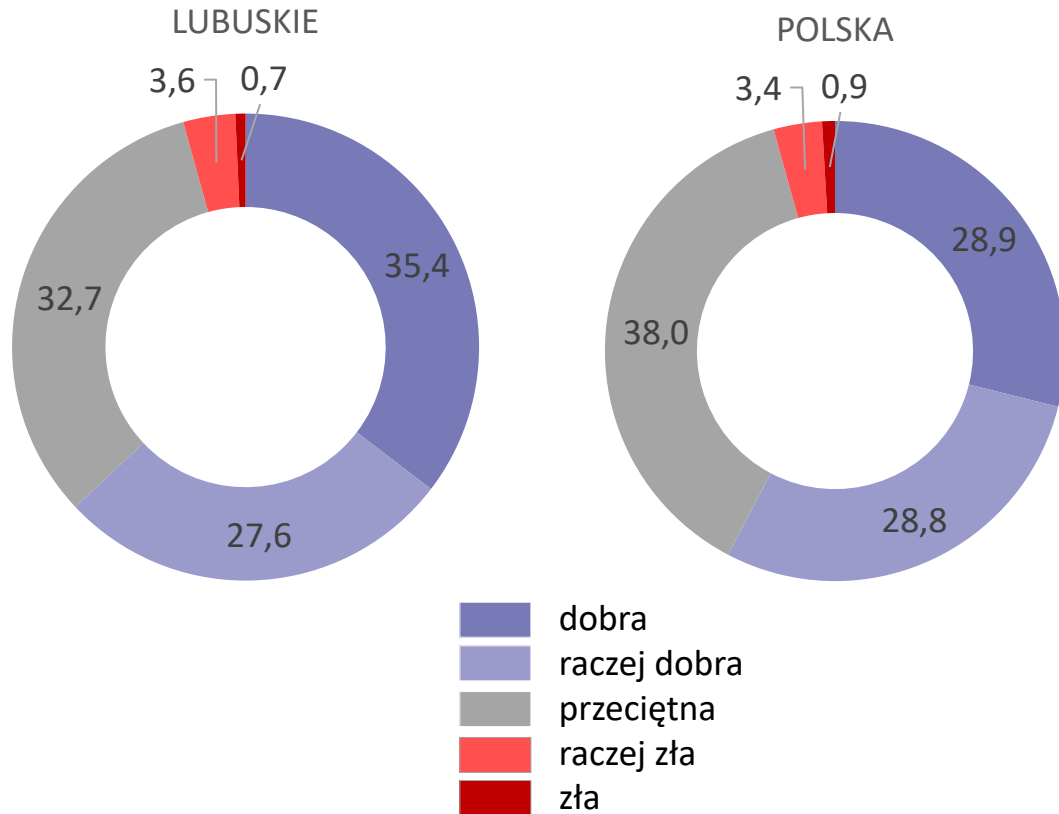


—●— wydatki na żywność i napoje bezalkoholowe
—●— wydatki na użytkowanie mieszkania i nośniki energii

OCENA SYTUACJI MATERIALNEJ GOSPODARSTW DOMOWYCH w 2024 r.

Subiektywna ocena sytuacji materialnej gospodarstw domowych

(w % gospodarstw domowych ogółem)

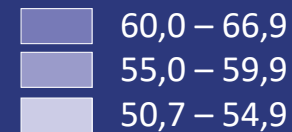


Gospodarstwa domowe oceniające swoją sytuację materialną w 2024 r. pozytywnie

LUBUSKIE 63,0%

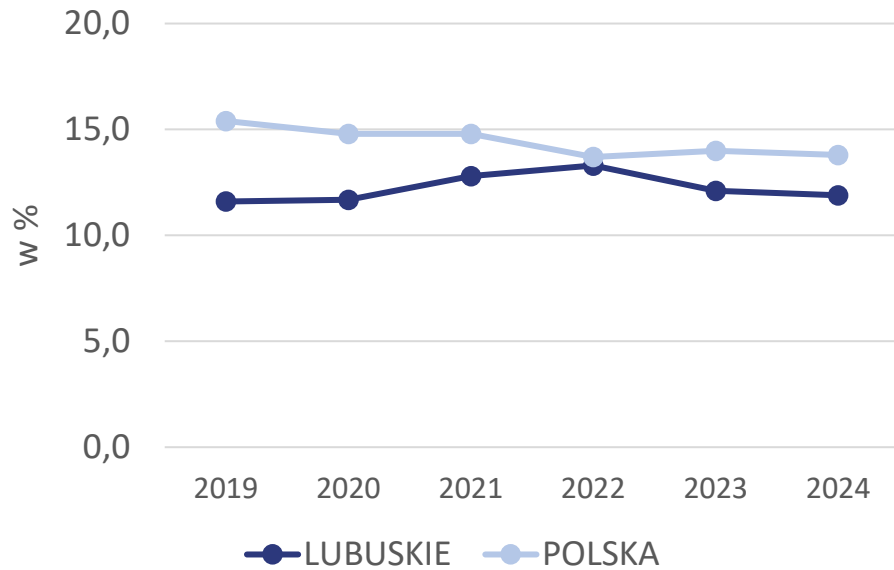
POLSKA 57,7%

W % gospodarstw domowych ogółem



ZASIĘG UBÓSTWA

Wskaźnik zagrożenia ubóstwem po uwzględnieniu w dochodach transferów społecznych - procent osób, których dochód ekwiwalentny do dyspozycji (po uwzględnieniu w dochodach transferów społecznych) jest niższy od granicy ubóstwa ustalonej na poziomie 60% mediany rocznych ekwiwalentnych dochodów do dyspozycji w danym kraju.




Wskaźnik zagrożenia ubóstwem

LUBUSKIE 11,9%

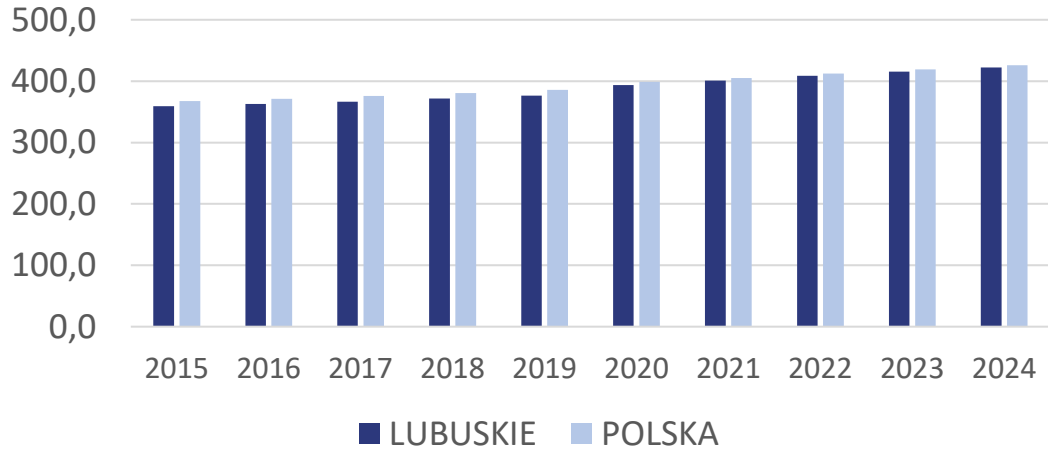
POLSKA 13,8%

W %



ZASOBY MIESZKANIOWE

Mieszkania na 1000 mieszkańców



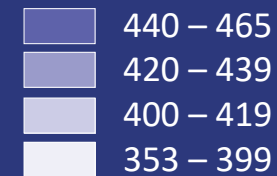
Województwo lubuskie	2015	2024
Przeciętne:		
• powierzchnia użytkowa 1 mieszkania	73,3	73,7
• powierzchnia użytkowa mieszkania na 1 osobę	26,3	31,1
• liczba osób na 1 mieszkanie	2,78	2,37

W 2024 r.

LUBUSKIE 422

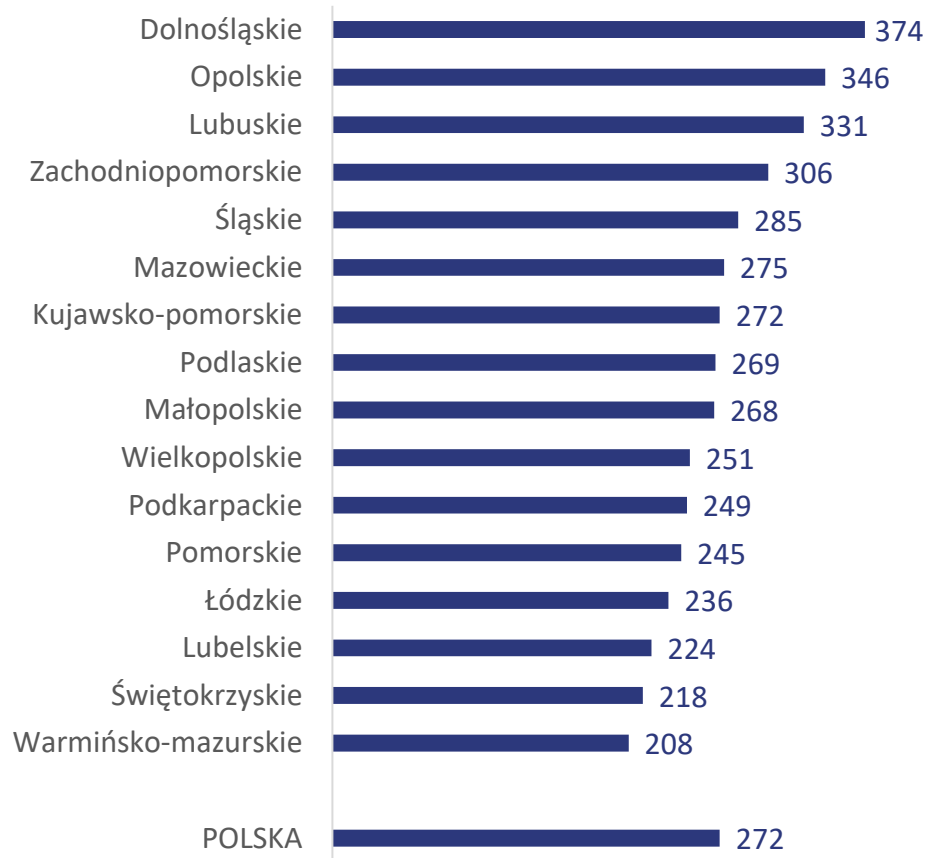
POLSKA 426

Na 1000 mieszkańców

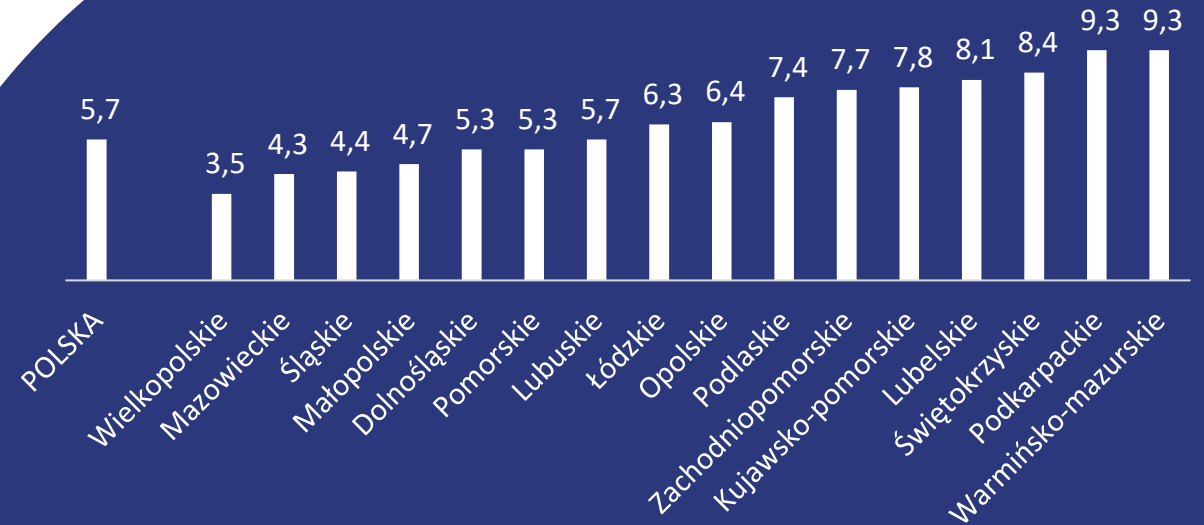


OPIEKA NAD DZIEĆMI, PRACA, OPIEKA ZDROWOTNA

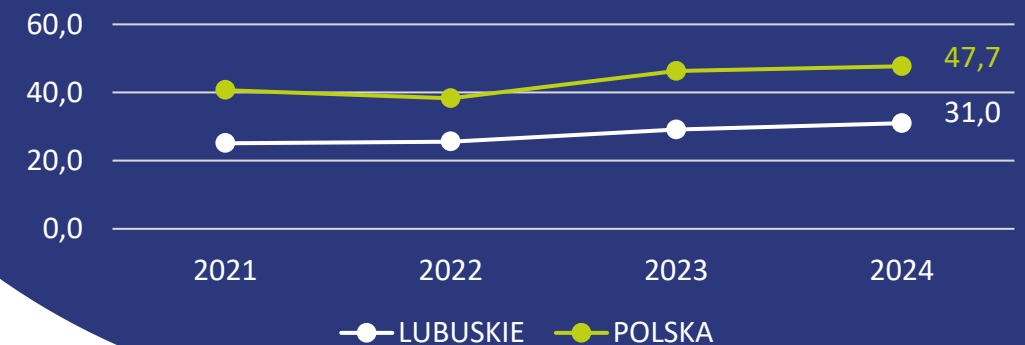
Miejsca w żłobkach i klubach dziecięcych na 1000 dzieci w wieku do lat 3 w 2024 r.



Stopa bezrobocia rejestrowanego (31 grudnia 2025)



Lekarze (personel pracujący ogółem) na 1000 ludności w 2024 r.





Urząd Statystyczny
w Zielonej Górze

Iwona Goździcka

Lubuski Ośrodek Badań Regionalnych